

we

TO BE

ENGLISH CLASS



УПОТРЕБЛЕНИЕ ГЛАГОЛА TO BE

Жили

Если мы хотим описать местоположение чего-либо, состояние чего-либо или то, чем является этот предмет/человек, то используем глагол to be.

TO BE: определение

MULTIPLE
CHOICE

eeee

1) быть, существовать


- He is alive and happy. – Он (есть) жив и счастлив.

2) находиться

- Jake is in Tokyo now. – Джейк сейчас (находится) в Токио.

3) являться

- She is an outstanding artist. – Она (является, есть) выдающаяся художница.



Формы глагола *TO BE* в настоящем



TO BE — единственный глагол в английском, который изменяется по лицам и числам.



Утверждение

to be

быть, яляться




I am

he
she
it

is

we
you
they

are



She is busy. Она занята.

We are at work. Мы на работе.

My colleagues are free. Мои коллеги свободны.

It is difficult. Это сложно.

Your house is big. Твой дом большой.

These problems are serious. Эти проблемы серьезные.

I am ready. Я готов.

TO BE



В разговорном английском, чтобы экономить время на произношении, принято использовать следующие сокращения:

- I am → I'm.
- He is → He's.
- She is → She's.
- It is → It's.
- You are → You're.
- We are → We're.
- They are → They're.



TO BE

В предложениях с отрицанием сразу после *TO BE* идет частичка *NOT*.

- is + not = isn't;
- are + not = aren't.

Как ни странно, но форма **am** не участвует в подобном сокращении, и варианта ~~amn't~~ в английском языке не существует.

I am not a painter

Я не художник

He is not from Austria

Он не из Австрии

Halloween is not in May

Хэллоуин не в мае


We are not good at geography

Мы плохо разбираемся в географии

They are not twins

Они не близнецы

Отрицание



Вопросы с to be строятся довольно легко, нужно просто перенести этот глагол в любой его форме в начало предложения. Если нужно использовать вопросительные слова, например: where, who, what и тому подобное – to be ставится после такого слова.

Is it bad? Это является плохим?

Am I smart? Я являюсь умным?

Are you hungry? Ты являешься голодным?

Ответ будет содержать тот же be, в той же форме.

Yes, it is. Да, является.

Yes, I am. Да, являюсь.

Yes, you are. Да, являешься.

Если мы хотим отрицательно ответить на вопрос, то к той же форме добавляем not.


No, it is not. Нет, не является.

No, I am not. Нет, не являюсь.

No, you are not. Нет, не являешься.



Вопрос



Формы глагола *TO BE* в прошедшем



Если мы говорим о действиях в прошлом и использует *TO BE*, то этот глагол превращается в *WAS* или *WERE*.



Was используется, когда речь о себе (I) или о ком-то одном в третьем лице (he, she, it)

He was at school and couldn't take the pills. – Он был в школе и не мог принять свои таблетки.

I was too close to Tim Cook. – Я был так близко к Тиму Куку.

John was with me yesterday. – Вчера Джон был со мной.

It was so rude! – Это было очень грубо!

Were вступает в бой в тех случаях, когда речь о множественных местоимениях (we, you, they).

You were sad at dinner. – Ты был очень грустным за обедом.

They were very rich in the past. – Они были очень богаты в прошлом.

We were here together. – Мы были здесь вместе.

You were so cute at the wedding! – Вы были такими милыми на свадьбе!

Утверждение



Отрицание

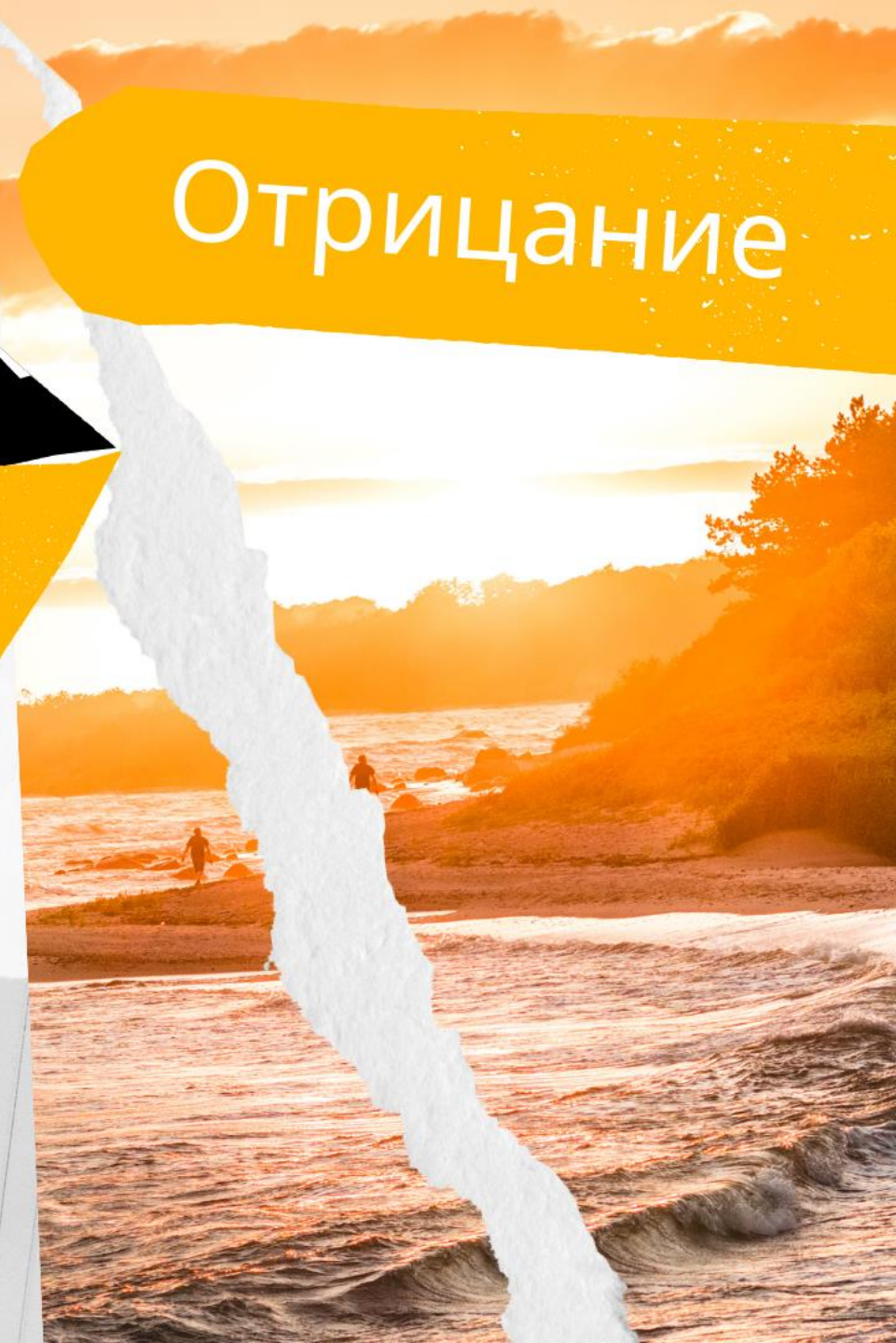
Как и в настоящем времени, для образования отрицательной формы to be в прошлом, достаточно просто добавить not. Were not и was not очень часто сокращают как weren't и wasn't.

I was not late for a lesson. Я не опоздала на урок.

He was not rich. Он не был богат.

My cat was not grey. Моя кошка не была серой.

They were not friends. Они не были друзьями.



Чтобы задать вопрос в прошедшем времени, надо перенести глагол *BE* в прошедшем времени (*WAS/WERE*) в начало предложения, на первое место.

Was the film interesting? Фильм был интересным?

Were they at home yesterday? Они были дома вчера?

Ответ будет содержать тот же *be*, в той же форме. *Yes, it was.* Да, был. или *No, it was not.* Нет, не был.

Was he late for the date? Yes, he was. Был ли он позже на свидании? Да, был.

Was he late for the date? No, he was not. Был ли он позже на свидании? Нет, не был.

Когда мы задаем вопрос с вопросительными словами, мы ставим эти слова на первое место, а далее порядок слов идет, как в обычном вопросе.


Where were you yesterday? Где вы были вчера вечером?



Вопрос



Формы глагола *TO BE* в будущем



Форма глагола *BE* в будущем времени - *WILL BE*. В будущем времени эта форма не изменяется. Здесь она будет одинакова и неизменна - *WILL BE*.

Утверждение

Everything will be fine. Все будет хорошо.

I will be ready. Я буду готова.

He will be happy. Он будет счастлив.

We will be famous. Мы будем знамениты.

It will be easy. Это будет легко.

Отрицательная форма глагола *BE* в будущем времени образуется точно так же, как и в настоящем и прошедшем временах. Для её образования мы просто добавляем частицу *NOT*. При этом саму частицу *NOT* мы ставим между словами *WILL* и *BE*. Получается *WILL NOT BE*.

I will not be busy tomorrow. Я не буду занят завтра.

She will not be alone. Она не будет одна.

We will not be doctors. Мы не будем докторами.

They will not be there on time. Они не будут там вовремя.

A child is shown from the chest up, holding a pink paper crown. The child is wearing a white shirt with small colorful dots. The background is slightly blurred, showing other people. The image is part of a collage with torn edges and various graphic elements like a yellow banner and a yellow circle.

Отрицание

Когда мы хотим задать вопрос в будущем времени, мы ставим глагол *WILL BE* на первое место в начало предложения. При этом наше существительное, мы ставим между *WILL* и *BE*. Получается так: *WILL SHE BE...?*

Утверждение: *It will be hot tomorrow.* Будет жарко завтра.

Вопрос: *Will it be hot tomorrow?* Завтра будет жарко?

Ответ будет содержать тот же *be*, в той же форме: *Yes, it will.* Да, будет или *No, it will not.* Нет, не будет.

Will she be ready? Yes, she will. Она будет готова? Да, будет.

Will she be ready? No, she will not. Она будет готова? Нет, не будет.



Вопрос